



**ORGANISMO PÚBLICO DESCENTRALIZADO PARA LA PRESTACIÓN DE LOS SERVICIOS DE AGUA POTABLE, ALCANTARILLADO Y SANEAMIENTO DEL MUNICIPIO DE ATLACOMULCO**  
**Estado de Situación Financiera**  
**Al 31 de diciembre de 2022 y 2021**  
**(Cifras en Miles de Pesos)**

CONCEPTO	Año		CONCEPTO	Año	
	2022	2021		2022	2021
<b>ACTIVO</b>			<b>PASIVO</b>		
<b>Activo Circulante</b>			<b>Pasivo Circulante</b>		
Electivo y Equivalentes	2,408.1	113.2	Cuentas por Pagar a Corto Plazo	18,485.2	6,108.1
Derechos a Recibir Efectivo o Equivalentes	12,851.8	49.6	Documentos por Pagar a Corto Plazo		
Derechos a Recibir Bienes o Servicios		0.0	Porción a Corto Plazo de la Deuda Pública a Largo Plazo		
Estimación para cuentas incobrables					
Inventarios			Titulos y Valores a Corto Plazo		
Almacenes	4,081.1	2,594.1	Pasivos Diferidos a Corto Plazo		
Estimación por Pérdida o Deterioro de Activos Circulantes			Fondos y Bienes de Terceros en Garantía y/o Administración a Corto		
Otros Activos Circulantes	1,949.6	1,136.7	Provisiones a Corto Plazo		
			Otros Pasivos a Corto Plazo		
<b>Total de Activos Circulantes</b>	<b>21,290.6</b>	<b>3,893.6</b>	<b>Total de Pasivos Circulantes</b>	<b>18,485.2</b>	<b>6,108.1</b>
<b>Activo No Circulante</b>			<b>Pasivo No Circulante</b>		
Inversiones Financieras a Largo Plazo			Cuentas por Pagar a Largo Plazo		
Derechos a Recibir Efectivo o Equivalentes a Largo Plazo			Documentos por Pagar a Largo Plazo		
Bienes Inmuebles, Infraestructura y Construcciones en	5,771.2	3,947.0	Deuda Pública a Largo Plazo		
Bienes Muebles	16,641.3	11,546.7	Pasivos Diferidos a Largo Plazo		
Activos Intangibles			Fondos y Bienes de Terceros en Garantía y/o en Administración a Largo		
Depreciación, Deterioro y Amortización Acumulada de	(6,002.7)	(4,630.3)	Provisiones a Largo Plazo		
Activos Diferidos					
Estimación por Pérdida o Deterioro de Activos no		0	<b>Total de Pasivos No Circulantes</b>		
Otros Activos no Circulantes			Otros pasivos	18,485.2	6,108.1
			<b>Total del Pasivo</b>	<b>18,485.2</b>	<b>6,108.1</b>
<b>Total de Activos No Circulantes</b>	<b>16,409.8</b>	<b>10,663.4</b>	<b>HACIENDA PÚBLICA/ PATRIMONIO</b>		
<b>Total del Activo</b>	<b>37,700.4</b>	<b>14,557.0</b>	<i>Hacienda Pública/Patrimonio Contribuido</i>	5,217.0	5,217.0
			Aportaciones	5,217.0	5,217.0
			Donaciones de Capital		
			Actualización de la Hacienda Pública / Patrimonio		
			<i>Hacienda Pública/Patrimonio Generado</i>	13,998.2	3,231.9
			Resultados del Ejercicio (Ahorro / Desahorro)	10,533.3	7,474.2
			Resultados de Ejercicios Anteriores	3,464.9	(4,242.3)
			Revalúo		
			Reservas		
			Rectificaciones de Resultados de Ejercicios Anteriores		
			<i>Exceso o Insuficiencia en la Actualización de la Hacienda</i>		
			Resultado por Posición Monetaria		
			Resultado por Tenencia de Activos no Monetarios		
			<b>Total Hacienda Pública/ Patrimonio</b>	<b>19,215.2</b>	<b>8,448.9</b>
			<b>Total del Pasivo y Hacienda Pública / Patrimonio</b>	<b>37,700.4</b>	<b>14,557.0</b>

Bajo protesta de decir verdad declaramos que los Estados Financieros y sus Notas son razonablemente correctos y son responsabilidad del emisor.

Director General  
  
 Ulises Mercado Pérez



Director de Administración y Finanzas  
  
 LC Hugo Esquivel Jasso



ORGANISMO PÚBLICO DESCENTRALIZADO PARA LA PRESTACIÓN DE LOS SERVICIOS DE AGUA POTABLE, ALCANTARILLADO Y SANEAMIENTO DEL MUNICIPIO DE ATLACOMULCO

Estado de Actividades

Del 1 de Enero al 31 de Diciembre de 2022 y 2021

(Cifras en Miles de Pesos)

Concepto	2022	2021
<b>INGRESOS Y OTROS BENEFICIOS</b>		
Ingresos de la Gestión		
Impuestos	114,538.2	89,803.6
Cuotas y Aportaciones de Seguridad Social		
Contribuciones de Mejoras		
Derechos	23.0	56.8
Productos de Tipo Corriente	114,515.2	89,746.8
Aprovechamientos de Tipo Corriente		
Ingresos por Venta de Bienes y Servicios		
Ingresos no Comprendidos en las Fracciones de la Ley de Ingresos Causados en Ejercicios Fiscales Anteriores Pendientes de Liquidación o Pago		
<b>Participaciones, Aportaciones, Transferencias, Asignaciones, Subsidios y Otras Ayudas</b>		
Participaciones y Aportaciones	1,254.9	7,138.2
Transferencia, Asignaciones, Subsidios y Otras Ayudas	.0	.0
Otros Ingresos y Beneficios	1,254.9	7,138.2
Ingresos Financieros	915.7	414.5
Incremento por Variación de Inventarios		
Disminución del Exceso de Estimaciones por Pérdida o Deterioro u Obsolescencia		
Disminución del Exceso de Provisiones		
Otros Ingresos y Beneficios Varios		
<b>Total de Ingresos y Otros Beneficios</b>	<b>915.7</b>	<b>414.5</b>
	<b>116,708.8</b>	<b>97,356.3</b>
<b>GASTOS Y OTRAS PÉRDIDAS</b>		
<b>Gastos de Funcionamiento</b>		
Servicios Personales	90,742.6	74,525.7
Materiales y Suministros	42,980.3	39,667.9
Servicios Generales	4,594.4	3,001.1
Transferencia, Asignaciones, Subsidios y Otras Ayudas	43,167.9	31,856.7
Transferencias Internas y Asignaciones al Sector Público	7,494.6	9,680.3
Transferencias al Resto del Sector Público		
Subsidios y Subvenciones		
Ayudas Sociales	7,494.6	9,680.3
Pensiones y Jubilaciones		
Transferencias a Fideicomisos, Mandatos y Contratos Análogos		
Transferencias a la Seguridad Social		
Donativos		
Transferencias al Exterior		
<b>Participaciones y Aportaciones</b>		
Participaciones		
Aportaciones		
Convenios		
<b>Intereses, Comisiones y Otros Gastos de la Deuda Pública</b>		
Intereses de la Deuda Pública	.0	95.0
Comisiones de la Deuda Pública	0	0
Gastos de la Deuda Pública		
Costo por Coberturas	.0	95.0
Apoyos Financieros		
<b>Otros Gastos y Pérdidas Extraordinarias</b>		
Estimaciones, Depreciaciones, Deterioros, Obsolescencia y Amortizaciones	1,405.4	1,478.9
Provisiones	1,405.4	1,478.9
Disminución de Inventarios		.0
Aumento por Insuficiencia de Estimaciones por Pérdida o Deterioro u Obsolescencia		
Aumento por Insuficiencia de Provisiones		
Otros Gastos		.0
<b>Inversión Pública</b>		
Inversión Pública no Capitalizable	6,532.9	4,102.2
	6,532.9	4,102.2
<b>Total de Gastos y Otras Pérdidas</b>	<b>106,175.5</b>	<b>89,882.1</b>
<b>Resultados del Ejercicio (Ahorro/Desahorro)</b>	<b>10,533.3</b>	<b>7,474.2</b>

Bajo protesta de decir verdad declaramos que los Estados Financieros y sus Notas son razonablemente correctos y son responsabilidad del



Director General

*[Handwritten signature]*  
 2022  
 A. Martínez Mercado Pérez

Director de Administración y Finanzas



LC Hugo Esquivel Jasso

**ORGANISMO PÚBLICO DESCENTRALIZADO PARA LA PRESTACIÓN DE LOS SERVICIOS DE AGUA POTABLE, ALCANTARILLADO Y SANEAMIENTO DEL MUNICIPIO DE ATLACOMULCO**  
 Estado de Variación en la Hacienda Pública  
 Del 1 de enero al 31 de diciembre de 2022 y 2021  
 (Cifras en Miles de pesos)

Concepto	Hacienda Pública/Patrimonio Contribuido	Hacienda Pública/Patrimonio Generado de Ejercicios Anteriores	Hacienda Pública/Patrimonio Generado del Ejercicio	Ajustes por Cambios de Valor	TOTAL
<b>Rectificaciones de Resultados de Ejercicios Anteriores</b>					
Hacienda Pública/Patrimonio Neto Final del Ejercicio 2021	5,217.0	(11,004.5)	7,153.4		1,365.9
<b>Cambios en la Hacienda Pública/Patrimonio Neto del Ejercicio 2021</b>					
Aportaciones	0.0				0.0
Donaciones de Capital					
Actualización de la Hacienda Pública/Patrimonio					
<b>Variaciones de la Hacienda Pública/Patrimonio Neto del Ejercicio 2021</b>					
Resultados del Ejercicio (Ahorro/Desahorro)		6,762.2	320.8		7,083.0
Resultados de Ejercicios Anteriores		7,153.4	7,474.2		7,474.2
Reclasificaciones de Resultados de Ejercicios Anteriores		(391.2)	(7,153.4)		(391.2)
Ajuste a los Resultados de Ejercicios Anteriores					
Revalúo					
Reservas					
<b>Saldo Neto en la Hacienda Pública / Patrimonio 2020</b>	<b>5,217.0</b>	<b>(4,242.3)</b>	<b>7,474.2</b>		<b>8,448.9</b>
<b>Cambios en la Hacienda Pública/Patrimonio Neto del Ejercicio 2020</b>					
Aportaciones					
Donaciones de Capital					
Actualización de la Hacienda Pública/Patrimonio					
<b>Variaciones de la Hacienda Pública/Patrimonio Neto del Ejercicio</b>					
Resultados del Ejercicio (Ahorro/Desahorro)		7,707.2	(3,059.1)		10,766.3
Resultados de Ejercicios Anteriores		7,474.2	10,533.3		10,533.3
Ajuste a los Resultados de Ejercicios Anteriores		233.0	(7,474.2)		0.0
Revalúo					233.0
Reservas					
<b>Saldo Neto en la Hacienda Pública / Patrimonio 2021</b>	<b>5,217.0</b>	<b>3,464.9</b>	<b>10,533.3</b>		<b>19,215.2</b>

Bajo protesta de decir verdad declaramos que los Estados Financieros y sus Notas son razonablemente correctos y son responsabilidad del emisor.

Director General


Director de Administración y Finanzas

*[Firma manuscrita]*  
 M.A.F. Ulises Mercado Pérez



*[Firma manuscrita]*

LC Hugo Esquivel Jasso



**ORGANISMO PÚBLICO DESCENTRALIZADO PARA LA PRESTACIÓN DE LOS SERVICIOS DE AGUA POTABLE,  
ALCANTARILLADO Y SANEAMIENTO DEL MUNICIPIO DE ATLACOMULCO**  
Estado de Cambios en la Situación Financiera  
Del 1 de Enero al 31 de Diciembre de 2022 y 2021  
(Cifras en Miles de Pesos)

Concepto	Origen	Aplicación
<b>ACTIVO</b>		
<b>Activo Circulante</b>		
Efectivo y Equivalentes	17,397.0	1,172.4
Derechos a Recibir Efectivo o Equivalentes	2,294.9	
Derechos a Recibir Bienes o Servicios	12,802.2	
Estimación para cuentas incobrables	1,487.0	
Inventarios		
Almacenes		
Estimación por Pérdida o Deterioro de Activos Circulantes		
Otros Activos Circulantes	812.9	1,172.4
<b>Activo No circulante</b>		
Inversiones Financieras a Largo Plazo	6,918.8	
Derechos a Recibir Efectivo o Equivalentes a Largo Plazo		
Bienes Inmuebles, Infraestructura y Construcciones en Proceso		
Bienes Muebles	1,824.2	
Activos Intangibles	5,094.6	
Depreciación, Deterioro y Amortización Acumulada de Bienes		
Activos Diferidos		
Estimación por Pérdida o Deterioro de Activos no Circulantes		
Otros Activos no Circulantes		
<b>PASIVO</b>		
<b>Pasivo Circulante</b>		
Cuentas por Pagar a Corto Plazo		12,377.1
Documentos por Pagar a Corto Plazo		12,377.1
Porción a Corto Plazo de la Deuda Pública a Largo Plazo		
Títulos y Valores a Corto Plazo		
Pasivos Diferidos a Corto Plazo		
Fondos y Bienes de Terceros en Garantía y/o Administración a Corto Plazo		
Provisiones a Corto Plazo		
Otros Pasivos a Corto Plazo		
<b>Pasivo No Circulante</b>		
Cuentas por Pagar a Largo Plazo		
Documentos por Pagar a Largo Plazo		
Deuda Pública a Largo Plazo		
Pasivos Diferidos a Largo Plazo		
Fondos y Bienes de Terceros en Garantía y/o en Administración a Largo Plazo		
Provisiones a Largo Plazo		
Otros Pasivos		
<b>HACIENDA PÚBLICA/PATRIMONIO</b>		
<b>Hacienda Pública/Patrimonio Contribuido</b>		
Aportaciones	0.0	
Donaciones de Capital		
Actualización de la Hacienda Pública/Patrimonio		
<b>Hacienda Pública/Patrimonio Generado</b>		
Resultados del Ejercicio (Ahorro/Desahorro)		3,059.1
Resultados de Ejercicios Anteriores		7,707.2
Revalúo		
Reservas		
Rectificaciones de Resultados de Ejercicios Anteriores		
<b>Exceso o insuficiencia en la Actualización de la Hacienda Pública/Patrimonio</b>		
Resultado por Posición Monetaria		
Resultado por Tenencia de Activos no Monetarios		
<b>Total de Activo, Pasivo y Hacienda Pública/Patrimonio</b>	<b>24,315.8</b>	<b>24,315.8</b>

Bajo protesta de decir verdad declaramos que los Estados Financieros y sus Notas son razonablemente correctos y responsabilidad del emisor.


Director General




Ulises Mercado Pérez



Director de Administración y Finanzas



LC Hugo Esquivel Jasso



**ORGANISMO PÚBLICO DESCENTRALIZADO PARA LA PRESTACIÓN DE LOS SERVICIOS DE AGUA POTABLE,  
ALCANTARILLADO Y SANEAMIENTO DEL MUNICIPIO DE ATLACOMULCO**

Estado de Flujos de Efectivo

Del 1 de Enero al 31 de Diciembre de 2022 y 2021

(Cifras en Miles de Pesos)

Concepto	2022	2021
<b>Flujos de Efectivo de las Actividades de Operación</b>		
Origen	116,708.8	97,356.3
Impuestos		
Cuotas y Aportaciones de Seguridad Social		
Contribuciones de mejoras	23.0	56.8
Derechos	114,515.2	89,746.8
Productos de Tipo Corriente		
Aprovechamientos de Tipo Corriente		
Ingresos por Venta de Bienes y Servicios		
Ingresos no Comprendidos en las Fracciones de la Ley de Ingresos Causados en Ejercicios Fiscales Anteriores Pendientes de Liquidación o Pago		
Participaciones y Aportaciones		.0
Transferencias, Asignaciones y Subsidios y Otras Ayudas	1,254.9	7,138.2
Otros Origenes de Operación	915.7	414.5
<b>Aplicación</b>	<b>104,770.1</b>	<b>88,723.5</b>
Servicios Personales	42,980.3	39,667.9
Materiales y Suministros	4,594.4	3,001.1
Servicios Generales	43,167.9	31,856.7
Transferencias Internas y Asignaciones al Sector Público		
Transferencias al resto del Sector Público		
Subsidios y Subvenciones	7,494.6	9,680.3
Ayudas Sociales		
Pensiones y Jubilaciones		
Transferencias a Fideicomisos, Mandatos y Contratos Análogos		
Transferencias a la Seguridad Social		
Donativos		
Transferencias al Exterior		
Participaciones		
Aportaciones		
Convenios		
Otras Aplicaciones de Operación	6,532.9	4,517.5
<b>Flujos Netos de Efectivo por Actividades de Operación</b>	<b>11,938.7</b>	<b>8,632.8</b>
<b>Flujos de Efectivo de las Actividades de Inversión</b>		
Origen	233.0	1,956.5
Bienes Inmuebles, Infraestructura y Construcciones en Proceso		
Bienes Muebles	.0	255.9
Otros Origenes de Inversión	233.0	1,700.6
<b>Aplicación</b>	<b>22,020.2</b>	<b>2,680.4</b>
Bienes Inmuebles, Infraestructura y Construcciones en Proceso	1,824.2	0.0
Bienes Muebles	5,094.7	1,817.2
Otras Aplicaciones de Inversión	15,101.3	863.2
<b>Flujos Netos de Efectivo por Actividades de Inversión</b>	<b>10,081.0</b>	<b>7,908.9</b>
<b>Flujo de Efectivo de las Actividades de Financiamiento</b>		
Origen	12,377.1	.0
Endeudamiento Neto		
Interno		
Externo		
Otros Origenes de Financiamiento	12,377.1	.0
<b>Aplicación</b>	<b>.0</b>	<b>8,270.8</b>
Servicios de la Deuda		
Interno		
Externo		
Otras Aplicaciones de Financiamiento		8,270.8
<b>Flujos Netos de Efectivo por Actividades de Financiamiento</b>	<b>12,377.1</b>	<b>(8,270.8)</b>
<b>Incremento/Disminución Neta en el Efectivo y Equivalentes al Efectivo</b>	<b>2,294.9</b>	<b>(361.9)</b>
<b>Efectivo y Equivalentes al Efectivo al Inicio del Ejercicio</b>	<b>113.2</b>	<b>475.1</b>
<b>Efectivo y Equivalentes al Efectivo al final del Ejercicio</b>	<b>2,408.1</b>	<b>113.2</b>

Bajo protesta de decir verdad declaramos que los Estados Financieros y sus Notas son razonablemente correctos y son responsabilidad del emisor.



Director General


*[Handwritten signature of Ulises Mercado Pérez]*

Ulises Mercado Pérez

Director de Administración y Finanzas

*[Handwritten signature of LC Hugo Esquivel Jasso]*



LC Hugo Esquivel Jasso





Organismo Público Descentralizado para la Prestación de los Servicios de Agua Potable, Alcantarillado y Saneamiento del Municipio de Atiacomulco  
 Estado Analítico  
 Del 1 de Enero al 31 de Diciembre de 2022  
 (Miles de pesos)

Concepto	Saldo Inicial	Cargos del periodo	Abonos del periodo	Saldo Final	Variación del periodo
	1	2	3	4=(1+2-3)	(4-1)
<b>ACTIVO</b>	<b>14,507.4</b>	<b>194,104.3</b>	<b>184,576.0</b>	<b>24,848.6</b>	<b>10,341.2</b>
<b>Activo Circulante</b>	<b>3,844.0</b>	<b>187,185.5</b>	<b>183,403.6</b>	<b>8,438.8</b>	<b>4,594.8</b>
Efectivo y Equivalentes	113.2	181,788.2	179,493.3	2,408.1	2,294.9
Derechos a Recibir Efectivo o Equivalentes	0.0	0.0	0.0	0.0	0.0
Derechos a Recibir Bienes o Servicios	0.0	0.0	0.0	0.0	0.0
Inventarios	0	0	0	0	0
Almacenes	2,594.1	5,397.3	3,910.3	4,081.1	1,487.0
Eliminación por pérdida o Deterioro de Activos Circulantes	0	0	0	0	0
Otros Activos Circulantes	1,136.7	812.9	0	1,949.6	0
<b>Activo No circulante</b>	<b>10,663.4</b>	<b>6,918.8</b>	<b>1,172.4</b>	<b>16,409.8</b>	<b>5,746.4</b>
Inversiones Financieras a Largo Plazo	0	0	0	0	0
Derechos a Recibir Efectivo o Equivalentes a Largo Plazo	0	0	0	0	0
Bienes Inmuebles, Infraestructura y Construcciones en Proceso	3,947.0	1,824.2	0.0	5,771.2	1,824.2
Bienes Muebles	11,546.7	5,094.6		16,641.3	5,094.6
Activos Intangibles	0	0	0	0	0
Depreciación, Deterioro y Amortización Acumulada de Bienes	-4,830.3	0	1,172.4	-6,002.7	-1,172.4
Activos Diferidos	0	0	0	0	0
Eliminación por Pérdida o Deterioro de Activos no Circulantes		0			0
Otros Activos no Circulantes	0	0	0	0	0

Bajo protesta de decir verdad declaramos que los Estados Financieros y sus Notas son razonablemente correctos y responsabilidad del emisor

Director General  
 M.A. Uises Mercado Pérez  
  


Director de Administración y Finanzas

LC. Hugo Esquivel Jasso  
  


Organismo Público Descentralizado para la Prestación de los Servicios de Agua Potable, Alcantarillado y Saneamiento del Municipio de Atlacomulco  
 Estado Analítico de la Deuda y Otros Pasivos  
 Del 1 de Enero al 31 de Diciembre de 2022  
 (Miles de pesos)

Denominación de las Deudas	Moneda de Contratación	Institución o País Acreedor	Saldo Inicial del Periodo	Saldo Final del Periodo
<b>DEUDA PÚBLICA</b>				
<b>Corto Plazo</b>			0	0
<b>Deuda Interna</b>				
Instituciones de Crédito			0	0
Títulos y Valores			0	0
Arrendamientos Financieros			0	0
<b>Deuda Externa</b>			0	0
Organismos Financieros Internacionales			0	0
Deuda Bilateral			0	0
Títulos y Valores			0	0
Arrendamientos Financieros			0	0
<b>Subtotal a Corto Plazo</b>			<b>0.0</b>	<b>0.0</b>
<b>Largo Plazo</b>				
<b>Deuda Interna</b>				
Instituciones de Crédito			0	0
Títulos y Valores			0	0
Arrendamientos Financieros			0	0
<b>Deuda Externa</b>				
Organismos Financieros Internacionales			0	0
Deuda Bilateral			0	0
Títulos y Valores			0	0
Arrendamientos Financieros			0	0
<b>Subtotal a Largo Plazo</b>			<b>0</b>	<b>0</b>
<b>Otros Pasivos</b>			<b>6,108.1</b>	<b>18,485.2</b>
<b>Total de Deuda y Otros Pasivos</b>			<b>6,108.1</b>	<b>18,485.2</b>

Bajo protesta de decir verdad declaramos que los Estados Financieros y sus Notas son razonablemente correctos y responsabilidad del emisor


Director General

M.A.F. Ulises Mercado Pérez



Director de Administración y Finanzas

LC. Hugo Esquivel Jasso



Organismo Público Descentralizado para la Prestación de los Servicios de Agua Potable Alcantarillado y Saneamiento del Municipio de Atacomulco

Ingresos

Del 31 de enero al 31 de diciembre de 2022

(Miles de Pesos)



Concepto (c)	Ingreso					Diferencia (e)
	Estimado (d)	Ampliaciones/ (Reducciones)	Modificado	Devengado	Recaudado	
<b>Ingresos de Libre Disposición</b>						
<b>A. Impuestos</b>	0.0	0.0	0.0	0.0	0.0	0.0
<b>B. Cuotas y Aportaciones de Seguridad Social</b>	0.0	0.0	0.0	0.0	0.0	0.0
<b>C. Contribuciones de Mejoras</b>	52.5	0.0	52.2	0.0	0.0	0.0
<b>D. Derechos</b>	96,701.4	13,332.5	110,033.9	10,976.4	10,976.3	-6,524.0
<b>E. Productos</b>	0.0	0.0	0.0	0.0	0.0	0.0
<b>F. Aprovechamientos</b>	0.0	0.0	0.0	0.0	0.0	0.0
<b>G. Ingresos por Venta de Bienes y Prestación de Servicios</b>	0.0	0.0	0.0	0.0	0.0	0.0
<b>H. Participaciones</b>	0.0	1,375.0	1,375.0	0.0	1,254.9	-120.1
h1) Fondo General de Participaciones	0.0	0.0	0.0	0.0	0.0	0.0
h2) Fondo de Fomento Municipal	0.0	0.0	0.0	0.0	0.0	0.0
h3) Fondo de Fiscalización y Recaudación	0.0	0.0	0.0	0.0	0.0	0.0
h4) Fondo de Compensación	0.0	0.0	0.0	0.0	0.0	0.0
h5) Fondo de Extracción de Hidrocarburos	0.0	0.0	0.0	0.0	0.0	0.0
h6) Impuesto Especial Sobre Producción y Servicios	0.0	0.0	0.0	0.0	0.0	0.0
h7) 0.136% de la Recaudación Federal Participable	0.0	0.0	0.0	0.0	0.0	0.0
h8) 3.17% Sobre Extracción de Petróleo	0.0	0.0	0.0	0.0	0.0	0.0
h9) Gasolinas y Diésel	0.0	0.0	0.0	0.0	0.0	0.0
h10) Fondo del Impuesto Sobre la Renta	0.0	0.0	0.0	0.0	0.0	0.0
h11) Fondo de Estabilización de los Ingresos de las Entidades Federativas	0.0	0.0	0.0	0.0	0.0	0.0
<b>I. Incentivos Derivados de la Colaboración Fiscal (I=I1+I2+I3+I4+I5)</b>	0.0	0.0	0.0	0.0	0.0	0.0
i1) Tenencia o Uso de Vehículos	0.0	0.0	0.0	0.0	0.0	0.0
i2) Fondo de Compensación ISAN	0.0	0.0	0.0	0.0	0.0	0.0
i3) Impuesto Sobre Automóviles Nuevos	0.0	0.0	0.0	0.0	0.0	0.0
i4) Fondo de Compensación de Repecos-Intermedios	0.0	0.0	0.0	0.0	0.0	0.0
i5) Otros Incentivos Económicos	0.0	0.0	0.0	0.0	0.0	0.0
<b>J. Transferencias y Asignaciones</b>	0.0	0.0	0.0	0.0	0.0	0.0
<b>K. Convenios</b>	0.0	0.0	0.0	0.0	0.0	0.0
k1) Otros Convenios y Subsidios	0.0	0.0	0.0	0.0	0.0	0.0
<b>L. Otros Ingresos de Libre Disposición (L=I1+I2)</b>	5,780.6	41.9	5,822.5	0.0	926.5	-4,896.0
l1) Participaciones en Ingresos Locales	0.0	0.0	0.0	0.0	0.0	0.0
l2) Otros Ingresos de Libre Disposición	5,780.6	41.9	5,822.5	0.0	926.5	-4,896.0
<b>I. Total de Ingresos de Libre Disposición (I=A+B+C+D+E+F+G+H+I+J+K+L)</b>	<b>102,534.5</b>	<b>14,749.4</b>	<b>117,283.9</b>	<b>10,976.4</b>	<b>105,743.8</b>	<b>-11,540.1</b>
<b>Ingresos Excedentes de Ingresos de Libre Disposición</b>						



Transferencias Federales Etiquetadas							
A. Aportaciones (A=a1+a2+a3+a4+a5+a6+a7+a8)	0.0	0.0	0.0	0.0	0.0	0.0	0.0
a1) Fondo de Aportaciones para la Nómina Educativa y Gasto Operativo	0.0	0.0	0.0	0.0	0.0	0.0	0.0
a2) Fondo de Aportaciones para los Servicios de Salud	0.0	0.0	0.0	0.0	0.0	0.0	0.0
a3) Fondo de Aportaciones para la Infraestructura Social	0.0	0.0	0.0	0.0	0.0	0.0	0.0
a4) Fondo de Aportaciones para el Fortalecimiento de los Municipios y de las Demarcaciones Territoriales del Distrito Federal	0.0	0.0	0.0	0.0	0.0	0.0	0.0
a5) Fondo de Aportaciones Múltiples	0.0	0.0	0.0	0.0	0.0	0.0	0.0
a6) Fondo de Aportaciones para la Educación Tecnológica y de Adultos	0.0	0.0	0.0	0.0	0.0	0.0	0.0
a7) Fondo de Aportaciones para la Seguridad Pública de los Estados y del Distrito Federal	0.0	0.0	0.0	0.0	0.0	0.0	0.0
a8) Fondo de Aportaciones para el Fortalecimiento de las Entidades Federativas	0.0	0.0	0.0	0.0	0.0	0.0	0.0
B. Convenios (B=b1+b2+b3+b4)	0.0	0.0	0.0	0.0	0.0	0.0	0.0
b1) Convenios de Protección Social en Salud	0.0	0.0	0.0	0.0	0.0	0.0	0.0
b2) Convenios de Descentralización	0.0	0.0	0.0	0.0	0.0	0.0	0.0
b3) Convenios de Reasignación	0.0	0.0	0.0	0.0	0.0	0.0	0.0
b4) Otros Convenios y Subsidios	0.0	0.0	0.0	0.0	0.0	0.0	0.0
C. Fondos Distintos de Aportaciones (C=c1+c2)	0.0	0.0	0.0	0.0	0.0	0.0	0.0
c1) Fondo para Entidades Federativas y Municipios Productores de Hidrocarburos	0.0	0.0	0.0	0.0	0.0	0.0	0.0
c2) Fondo Minero	0.0	0.0	0.0	0.0	0.0	0.0	0.0
D. Transferencias, Asignaciones, Subsidios y Subvenciones, y Pensiones y Jubilaciones	0.0	0.0	0.0	0.0	0.0	0.0	0.0
E. Otras Transferencias Federales Etiquetadas	0.0	0.0	0.0	0.0	0.0	0.0	0.0
<b>II. Total de Transferencias Federales Etiquetadas (II = A + B + C + D + E)</b>	<b>0.0</b>	<b>0.0</b>	<b>0.0</b>	<b>0.0</b>	<b>0.0</b>	<b>0.0</b>	<b>0.0</b>
<b>III. Ingresos Derivados de Financiamientos (III = A)</b>	<b>0.0</b>	<b>0.0</b>	<b>0.0</b>	<b>0.0</b>	<b>0.0</b>	<b>0.0</b>	<b>0.0</b>
A. Ingresos Derivados de Financiamientos	0.0	0.0	0.0	0.0	0.0	0.0	0.0
<b>IV. Total de Ingresos (IV = I + II + III)</b>	<b>0.0</b>	<b>0.0</b>	<b>0.0</b>	<b>0.0</b>	<b>0.0</b>	<b>0.0</b>	<b>0.0</b>
<b>Datos Informativos</b>							
1. Ingresos Derivados de Financiamientos con Fuente de Pago de Ingresos de Libre Disposición	0.0	0.0	0.0	0.0	0.0	0.0	0.0
2. Ingresos Derivados de Financiamientos con Fuente de Pago de Transferencias Federales Etiquetadas	0.0	0.0	0.0	0.0	0.0	0.0	0.0
<b>3. Ingresos Derivados de Financiamientos (3 = 1 + 2)</b>	<b>102,534.5</b>	<b>14,749.4</b>	<b>117,283.9</b>	<b>10,976.4</b>	<b>105,743.8</b>	<b>-</b>	<b>11,540.1</b>

"Bajo protesta de decir verdad declaramos que los estados financieros aquí presentados son razonablemente correctos y son responsabilidad del emisor"

  
 Director General  
 M.A.P. Ulises Mercado Pérez  


Director De Administración y Finanzas  
  
 E.D.Y.L.C. Hugo Esquivel Jasso  


**Organismo Público Descentralizado para la Prestación de los Servicios de Agua Potable Alcantarillado y Saneamiento del Municipio de Atacumuclo**  
**Estado Analítico del Ejercicio del Presupuesto de Egresos**  
**Clasificación por Objeto del Gasto (Capítulo y Concepto)**  
**Del 1 de enero al 31 de diciembre de 2022**  
**(Miles de Pesos)**

Concepto (c)	Egresos					Subejercicio (e)
	Aprobado (d)	Ampliaciones/ (Reducciones)	Modificado	Devengado	Pagado	
<b>I. Gasto No Etiquetado (I=A+B+C+D+E+F+G+H+I)</b>	<b>102,534.5</b>	<b>14,749.4</b>	<b>117,283.9</b>	<b>10,614.6</b>	<b>41,980.4</b>	<b>11,446.9</b>
<b>A. Servicios Personales (A=a1+a2+a3+a4+a5+a6+a7)</b>	<b>44,000.0</b>	<b>-856.7</b>	<b>43,143.3</b>	<b>5,533.2</b>	<b>37,448.0</b>	<b>5,695.3</b>
a1) Remuneraciones al Personal de Carácter Permanente	25,383.2	-544.2	24,839.0	12.0	24,811.9	27.1
a2) Remuneraciones al Personal de Carácter Transitorio	560.5	875.0	1,435.5	0.0	1,435.5	0.0
a3) Remuneraciones Adicionales y Especiales	10,157.7	-205.0	9,952.7	44.6	9,876.3	76.4
a4) Seguridad Social	6,121.5	98.3	6,219.8	5,475.6	707.9	5,511.9
a5) Otras Prestaciones Sociales y Económicas	1,777.1	-1,080.8	696.3	1.0	616.4	79.9
a6) Previsiones	0.0	0.0	0.0	0.0	0.0	0.0
a7) Pago de Estímulos a Servidores Públicos	0.0	0.0	0.0	0.0	0.0	0.0
<b>B. Materiales y Suministros (B=b1+b2+b3+b4+b5+b6+b7+b8+b9)</b>	<b>4,071.8</b>	<b>820.6</b>	<b>4,892.4</b>	<b>279.8</b>	<b>4,532.4</b>	<b>360.0</b>
b1) Materiales de Administración, Emisión de Documentos y Artículos Oficiales	232.3	333.3	565.6	3.5	546.0	19.6
b2) Alimentos y Utensilios	0.0	0.0	0.0	0.0	0.0	0.0
b3) Materias Primas y Materiales de Producción y Comercialización	0.0	0.0	0.0	0.0	0.0	0.0
b4) Materiales y Artículos de Construcción y de Reparación	373.2	105.7	478.9	40.2	431.9	47.0
b5) Productos Químicos, Farmacéuticos y de Laboratorio	1,075.0	-360.9	714.1	46.1	659.3	54.8
b6) Combustibles, Lubricantes y Aditivos	1,390.0	424.8	1,814.8	176.3	1,632.5	182.3
b7) Vestuario, Blancos, Prendas de Protección y Artículos Deportivos	346.8	-45.8	301.0	1.9	283.1	17.9
b8) Materiales y Suministros Para Seguridad	0.0	0.0	0.0	0.0	0.0	0.0
b9) Herramientas, Refacciones y Accesorios Menores	654.5	363.5	1,018.0	11.8	979.6	38.4
<b>C. Servicios Generales (C=c1+c2+c3+c4+c5+c6+c7+c8+c9)</b>	<b>34,931.0</b>	<b>8,694.4</b>	<b>43,625.4</b>	<b>3,121.1</b>	<b>40,091.4</b>	<b>3,534.0</b>
c1) Servicios Básicos	26,060.2	339.4	26,399.6	2,310.0	23,967.5	2,432.1
c2) Servicios de Arrendamiento	159.6	414.6	574.2	24.0	548.2	26.0
c3) Servicios Profesionales, Científicos, Técnicos y Otros Servicios	696.4	3,632.2	4,328.6	0.6	4,100.8	227.8
c4) Servicios Financieros, Bancarios y Comerciales	546.6	-252.2	294.4	0.2	269.8	24.6
c5) Servicios de Instalación, Reparación, Mantenimiento y Conservación	2,890.4	4,443.7	7,334.1	53.4	7,280.0	54.1
c6) Servicios de Comunicación Social y Publicidad	34.5	25.9	60.4	0.0	56.1	4.3
c7) Servicios de Traslado y Viáticos	21.8	2.5	24.3	0.0	12.3	12.0
c8) Servicios Oficiales	36.4	135.5	171.9	0.1	165.6	6.3
c9) Otros Servicios Generales	4,485.1	-47.2	4,437.9	732.8	3,691.1	746.8
<b>D. Transferencias, Asignaciones, Subsidios y Otras Ayudas (D=d1+d2+d3+d4+d5+d6+d7+d8+d9)</b>	<b>9,114.0</b>	<b>-1,615.7</b>	<b>7,498.3</b>	<b>0.0</b>	<b>7,494.6</b>	<b>3.7</b>
d1) Transferencias Internas y Asignaciones al Sector Público	0.0	0.0	0.0	0.0	0.0	0.0
d2) Transferencias al Resto del Sector Público	0.0	0.0	0.0	0.0	0.0	0.0
d3) Subsidios y Subvenciones	9,114.0	-1,615.7	7,498.3	0.0	7,494.6	3.7
d4) Ayudas Sociales	0.0	0.0	0.0	0.0	0.0	0.0
d5) Pensiones y Jubilaciones	0.0	0.0	0.0	0.0	0.0	0.0
d6) Transferencias a Fideicomisos, Mandatos y Otros Análogos	0.0	0.0	0.0	0.0	0.0	0.0
d7) Transferencias a la Seguridad Social	0.0	0.0	0.0	0.0	0.0	0.0
d8) Donativos	0.0	0.0	0.0	0.0	0.0	0.0
d9) Transferencias al Exterior	0.0	0.0	0.0	0.0	0.0	0.0
<b>E. Bienes Muebles, Inmuebles e Intangibles (E=e1+e2+e3+e4+e5+e6+e7+e8+e9)</b>	<b>603.6</b>	<b>5,113.0</b>	<b>5,716.6</b>	<b>3.8</b>	<b>5,677.3</b>	<b>39.3</b>
e1) Mobiliario y Equipo de Administración	146.3	795.0	941.4	3.8	913.9	27.5
e2) Mobiliario y Equipo Educativo y Recreativo	3.5	0.0	3.5	0.0	0.0	3.5
e3) Equipo e Instrumental Médico y de Laboratorio	0.0	0.0	0.0	0.0	0.0	0.0
e4) Vehículos y Equipo de Transporte	23.4	2,722.2	2,745.6	0.0	2,745.6	0.0
e5) Equipo de Defensa y Seguridad	0.0	0.0	0.0	0.0	0.0	0.0
e6) Maquinaria, Otros Equipos y Herramientas	415.4	1,555.7	1,971.1	0.0	1,966.3	4.8
e7) Activos Biológicos	0.0	0.0	0.0	0.0	0.0	0.0
e8) Bienes Inmuebles	0.0	0.0	0.0	0.0	0.0	0.0
e9) Activos Intangibles	15.0	40.0	55.0	0.0	51.5	3.5
<b>F. Inversión Pública (F=f1+f2+f3)</b>	<b>5,114.1</b>	<b>4,163.1</b>	<b>9,277.2</b>	<b>1,507.4</b>	<b>7,651.7</b>	<b>1,625.5</b>
f1) Obra Pública en Bienes de Dominio Público	5,114.1	4,163.1	9,277.2	1,507.4	7,651.7	1,625.5
f2) Obra Pública en Bienes Propios	0.0	0.0	0.0	0.0	0.0	0.0
f3) Proyectos Productivos y Acciones de Fomento	0.0	0.0	0.0	0.0	0.0	0.0
<b>G. Inversiones Financieras y Otras Provisiones (G=g1+g2+g3+g4+g5+g6+g7)</b>	<b>0.0</b>	<b>0.0</b>	<b>0.0</b>	<b>0.0</b>	<b>0.0</b>	<b>0.0</b>
g1) Inversiones Para el Fomento de Actividades Productivas	0.0	0.0	0.0	0.0	0.0	0.0
g2) Acciones y Participaciones de Capital	0.0	0.0	0.0	0.0	0.0	0.0
g3) Compra de Títulos y Valores	0.0	0.0	0.0	0.0	0.0	0.0
g4) Concesión de Préstamos	0.0	0.0	0.0	0.0	0.0	0.0
g5) Inversiones en Fideicomisos, Mandatos y Otros Análogos Fideicomiso de Desastres Naturales (Informalivo)	0.0	0.0	0.0	0.0	0.0	0.0
g6) Otras Inversiones Financieras	0.0	0.0	0.0	0.0	0.0	0.0
g7) Provisiones para Contingencias y Otras Erogaciones Especiales	0.0	0.0	0.0	0.0	0.0	0.0

Organismo Público Descentralizado para la Prestación de los Servicios de Agua Potable Alcantarillado y Saneamiento del Municipio de Aticomulco

Estado Analítico del Ejercicio del Presupuesto de Egresos

Clasificación por Objeto del Gasto (Capítulo y Concepto)

Del 1 de enero al 31 de diciembre de 2022

(Miles de Pesos)

<b>H) Participaciones y Aportaciones (H=h1+h2+h3)</b>	<b>0.0</b>	<b>0.0</b>	<b>0.0</b>	<b>0.0</b>	<b>0.0</b>	<b>0.0</b>
h1) Participaciones	0.0	0.0	0.0	0.0	0.0	0.0
h2) Aportaciones	0.0	0.0	0.0	0.0	0.0	0.0
h3) Convenios	0.0	0.0	0.0	0.0	0.0	0.0
<b>L) Deuda Pública (L=l1+l2+l3+l4+l5+l6+l7)</b>	<b>4,700.0</b>	<b>-1,569.3</b>	<b>3,130.7</b>	<b>169.2</b>	<b>2,941.6</b>	<b>189.1</b>
l1) Amortización de la Deuda Pública	0.0	0.0	0.0	0.0	0.0	0.0
l2) Intereses de la Deuda Pública	0.0	0.0	0.0	0.0	0.0	0.0
l3) Comisiones de la Deuda Pública	0.0	0.0	0.0	0.0	0.0	0.0
l4) Gastos de la Deuda Pública	0.0	0.0	0.0	0.0	0.0	0.0
l5) Costo por Coberturas	0.0	0.0	0.0	0.0	0.0	0.0
l6) Apoyos Financieros	0.0	0.0	0.0	0.0	0.0	0.0
l7) Adeudos de Ejercicios Fiscales Anteriores (ADEFAS)	0.0	0.0	0.0	0.0	0.0	0.0
<b>II) Gasto Etiquetado (II=A+B+C+D+E+F+G+H+I)</b>	<b>102,534.5</b>	<b>14,749.4</b>	<b>117,283.9</b>	<b>10,614.6</b>	<b>105,837.0</b>	<b>11,446.9</b>
<b>A) Servicios Personales (A=a1+a2+a3+a4+a5+a6+a7)</b>	<b>0.0</b>	<b>0.0</b>	<b>0.0</b>	<b>0.0</b>	<b>0.0</b>	<b>0.0</b>
a1) Remuneraciones al Personal de Carácter Permanente	0.0	0.0	0.0	0.0	0.0	0.0
a2) Remuneraciones al Personal de Carácter Transitorio	0.0	0.0	0.0	0.0	0.0	0.0
a3) Remuneraciones Adicionales y Especiales	0.0	0.0	0.0	0.0	0.0	0.0
a4) Seguridad Social	0.0	0.0	0.0	0.0	0.0	0.0
a5) Otras Prestaciones Sociales y Económicas	0.0	0.0	0.0	0.0	0.0	0.0
a6) Previsiones	0.0	0.0	0.0	0.0	0.0	0.0
a7) Pago de Estímulos a Servidores Públicos	0.0	0.0	0.0	0.0	0.0	0.0
<b>B) Materiales y Suministros (B=b1+b2+b3+b4+b5+b6+b7+b8+b9)</b>	<b>0.0</b>	<b>0.0</b>	<b>0.0</b>	<b>0.0</b>	<b>0.0</b>	<b>0.0</b>
b1) Materiales de Administración, Emisión de Documentos y Artículos Oficiales	0.0	0.0	0.0	0.0	0.0	0.0
b2) Alimentos y Utensilios	0.0	0.0	0.0	0.0	0.0	0.0
b3) Materias Primas y Materiales de Producción y Comercialización	0.0	0.0	0.0	0.0	0.0	0.0
b4) Materiales y Artículos de Construcción y de Reparación	0.0	0.0	0.0	0.0	0.0	0.0
b5) Productos Químicos, Farmacéuticos y de Laboratorio	0.0	0.0	0.0	0.0	0.0	0.0
b6) Combustibles, Lubricantes y Aditivos	0.0	0.0	0.0	0.0	0.0	0.0
b7) Vestuario, Blancos, Prendas de Protección y Artículos Deportivos	0.0	0.0	0.0	0.0	0.0	0.0
b8) Materiales y Suministros Para Seguridad	0.0	0.0	0.0	0.0	0.0	0.0
b9) Herramientas, Refacciones y Accesorios Menores	0.0	0.0	0.0	0.0	0.0	0.0
<b>C) Servicios Generales (C=c1+c2+c3+c4+c5+c6+c7+c8+c9)</b>	<b>0.0</b>	<b>0.0</b>	<b>0.0</b>	<b>0.0</b>	<b>0.0</b>	<b>0.0</b>
c1) Servicios Básicos	0.0	0.0	0.0	0.0	0.0	0.0
c2) Servicios de Arrendamiento	0.0	0.0	0.0	0.0	0.0	0.0
c3) Servicios Profesionales, Científicos, Técnicos y Otros Servicios	0.0	0.0	0.0	0.0	0.0	0.0
c4) Servicios Financieros, Bancarios y Comerciales	0.0	0.0	0.0	0.0	0.0	0.0
c5) Servicios de Instalación, Reparación, Mantenimiento y Conservación	0.0	0.0	0.0	0.0	0.0	0.0
c6) Servicios de Comunicación Social y Publicidad	0.0	0.0	0.0	0.0	0.0	0.0
c7) Servicios de Traslado y Viáticos	0.0	0.0	0.0	0.0	0.0	0.0
c8) Servicios Oficiales	0.0	0.0	0.0	0.0	0.0	0.0
c9) Otros Servicios Generales	0.0	0.0	0.0	0.0	0.0	0.0
<b>D) Transferencias, Asignaciones, Subsidios y Otras Ayudas (D=d1+d2+d3+d4+d5+d6+d7+d8+d9)</b>	<b>0.0</b>	<b>0.0</b>	<b>0.0</b>	<b>0.0</b>	<b>0.0</b>	<b>0.0</b>
d1) Transferencias Internas y Asignaciones al Sector Público	0.0	0.0	0.0	0.0	0.0	0.0
d2) Transferencias al Resto del Sector Público	0.0	0.0	0.0	0.0	0.0	0.0
d3) Subsidios y Subvenciones	0.0	0.0	0.0	0.0	0.0	0.0
d4) Ayudas Sociales	0.0	0.0	0.0	0.0	0.0	0.0
d5) Pensiones y Jubilaciones	0.0	0.0	0.0	0.0	0.0	0.0
d6) Transferencias a Fideicomisos, Mandatos y Otros Análogos	0.0	0.0	0.0	0.0	0.0	0.0
d7) Transferencias a la Seguridad Social	0.0	0.0	0.0	0.0	0.0	0.0
d8) Donativos	0.0	0.0	0.0	0.0	0.0	0.0
d9) Transferencias al Exterior	0.0	0.0	0.0	0.0	0.0	0.0
<b>E) Bienes Muebles, Inmuebles e Intangibles (E=e1+e2+e3+e4+e5+e6+e7+e8+e9)</b>	<b>0.0</b>	<b>0.0</b>	<b>0.0</b>	<b>0.0</b>	<b>0.0</b>	<b>0.0</b>
e1) Mobiliario y Equipo de Administración	0.0	0.0	0.0	0.0	0.0	0.0
e2) Mobiliario y Equipo Educativo y Recreativo	0.0	0.0	0.0	0.0	0.0	0.0
e3) Equipo e Instrumental Médico y de Laboratorio	0.0	0.0	0.0	0.0	0.0	0.0
e4) Vehículos y Equipo de Transporte	0.0	0.0	0.0	0.0	0.0	0.0
e5) Equipo de Defensa y Seguridad	0.0	0.0	0.0	0.0	0.0	0.0
e6) Maquinaria, Otros Equipos y Herramientas	0.0	0.0	0.0	0.0	0.0	0.0
e7) Activos Biológicos	0.0	0.0	0.0	0.0	0.0	0.0
e8) Bienes Inmuebles	0.0	0.0	0.0	0.0	0.0	0.0
e9) Activos Intangibles	0.0	0.0	0.0	0.0	0.0	0.0
<b>F) Inversión Pública (F=f1+f2+f3)</b>	<b>0.0</b>	<b>0.0</b>	<b>0.0</b>	<b>0.0</b>	<b>0.0</b>	<b>0.0</b>
f1) Otra Pública en Bienes de Dominio Público	0.0	0.0	0.0	0.0	0.0	0.0
f2) Otra Pública en Bienes Propios	0.0	0.0	0.0	0.0	0.0	0.0
f3) Proyectos Productivos y Acciones de Fomento	0.0	0.0	0.0	0.0	0.0	0.0

**Organismo Público Descentralizado para la Prestación de los Servicios de Agua Potable Alcantarillado y Saneamiento del Municipio de Atzacmulco**  
**Estado Analítico del Ejercicio del Presupuesto de Egresos**  
**Clasificación por Objeto del Gasto (Capítulo y Concepto)**  
**Del 1 de enero al 31 de diciembre de 2022**  
**(Miles de Pesos)**

<b>G. Inversiones Financieras y Otras Provisiones (G=g1+g2+g3+g4+g5+g6+g7)</b>	<b>0.0</b>	<b>0.0</b>	<b>0.0</b>	<b>0.0</b>	<b>0.0</b>	<b>0.0</b>
g1) Inversiones Para el Fomento de Actividades Productivas	0.0	0.0	0.0	0.0	0.0	0.0
g2) Acciones y Participaciones de Capital	0.0	0.0	0.0	0.0	0.0	0.0
g3) Compra de Títulos y Valores	0.0	0.0	0.0	0.0	0.0	0.0
g4) Concesión de Préstamos	0.0	0.0	0.0	0.0	0.0	0.0
g5) Inversiones en Fideicomisos, Mandatos y Otros Análogos Fideicomiso de Desastres Naturales (Informativo)	0.0	0.0	0.0	0.0	0.0	0.0
g6) Otras Inversiones Financieras	0.0	0.0	0.0	0.0	0.0	0.0
g7) Provisiones para Contingencias y Otras Erogaciones Especiales	0.0	0.0	0.0	0.0	0.0	0.0
<b>H. Participaciones y Aportaciones (H=h1+h2+h3)</b>	<b>0.0</b>	<b>0.0</b>	<b>0.0</b>	<b>0.0</b>	<b>0.0</b>	<b>0.0</b>
h1) Participaciones	0.0	0.0	0.0	0.0	0.0	0.0
h2) Aportaciones	0.0	0.0	0.0	0.0	0.0	0.0
h3) Convenios	0.0	0.0	0.0	0.0	0.0	0.0
<b>I. Deuda Pública (I=i1+i2+i3+i4+i5+i6+i7)</b>	<b>4,700.0</b>	<b>-1,569.3</b>	<b>3,130.7</b>	<b>769.2</b>	<b>2,941.6</b>	<b>189.1</b>
i1) Amortización de la Deuda Pública	0.0	0.0	0.0	0.0	0.0	0.0
i2) Intereses de la Deuda Pública	0.0	0.0	0.0	0.0	0.0	0.0
i3) Comisiones de la Deuda Pública	0.0	0.0	0.0	0.0	0.0	0.0
i4) Gastos de la Deuda Pública	0.0	0.0	0.0	0.0	0.0	0.0
i5) Costo por Coberturas	0.0	0.0	0.0	0.0	0.0	0.0
i6) Apoyos Financieros	0.0	0.0	0.0	0.0	0.0	0.0
i7) Adeudos de Ejercicios Fiscales Anteriores (ADEFAS)	0.0	0.0	0.0	0.0	0.0	0.0
<b>II. Total de Egresos (II = I + H)</b>	<b>102,534.5</b>	<b>14,749.4</b>	<b>117,283.9</b>	<b>10,614.6</b>	<b>105,837.0</b>	<b>11,446.9</b>

"Bajo protesta de decir verdad declaramos que los estados financieros y sus anexos son razonablemente correctos y son responsabilidad del emisor"

Director General

M.A.P. Ulises Mercado Pérez



Director De Administración y Finanzas


L.D Y L.C. Hugo Esquivel Jasso



Organismo Público Descentralizado para la Prestación de los Servicios de Agua Potable Alcantarillado y Saneamiento del Municipio de Atzacmulco  
 Estado Analítico del Ejercicio del Presupuesto de Egresos  
 Clasificación Económica (Tipo de Gasto)  
 Del 1 de enero al 31 de diciembre de 2022  
 (Miles de Pesos)

Concepto (3)	Egresos						Subejercicio (11)
	Aprobado (4)	Ampliaciones / (Reducciones) (5)	Modificado (6)	Devengado (8)	Ejercido (9)	Pagado (10)	
Gasto Corriente (12)	92,116.8	7,042.6	99,159.4	8,934.3	98,500.6	89,566.3	658.8
Gasto de Capital (13)	5,717.7	9,276.1	14,993.8	1,511.2	14,840.3	13,329.0	153.5
Amortización de la Deuda y disminución de Pasivos (14)	4,700.0	-1,569.3	3,130.7	169.2	3,110.9	2,941.7	19.8
Pensiones y Jubilaciones (15)	0.0	0.0	0.0	0.0	0.0	0.0	0.0
Participaciones (16)	0.0	0.0	0.0	0.0	0.0	0.0	0.0
<b>Total del Gasto (17)</b>	<b>102,534.5</b>	<b>14,749.4</b>	<b>117,283.9</b>	<b>10,614.7</b>	<b>116,451.8</b>	<b>105,837.0</b>	<b>832.1</b>

"Bajo protesta por decir verdad, certifico que los estados presupuestarios y sus notas, son razonablemente correctos y son responsabilidad del emisor"



Director De Administración y Finanzas

M.A.P. Luis Mercado Pérez

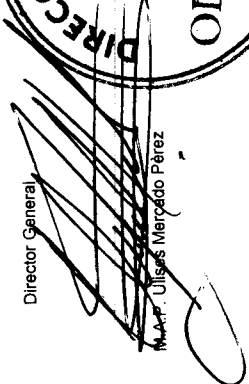





EDYLO Hugo Esquivel Jasso

**Organismo Público Descentralizado para la Prestación de los Servicios de Agua Potable Alcantarillado y Saneamiento del Municipio de Attacolumbo**  
**Estado Analfítico del Ejercicio del Presupuesto de Egresos**  
**Clasificación Administrativa**  
**Del 31 de enero al 31 de diciembre de 2022**  
**(Millas de Pasos)**

DEPENDENCIA (3)	Aprobado (4)	Ampliaciones / Reducciones (5)	Modificado (6)	Comprometido (7)	Devengado (8)	Ejercido (9)	Pagado (10)	Subejercicio (11)
ADO	6,637.0	1,877.6	8,314.6	0.0	941.0	8,241.6	7,300.6	73.0
DIRECCION GENERAL								
FINANZAS Y ADMINISTRACION	26,544.5	-1,533.3	25,011.2	6.0	1,772.7	24,851.2	23,078.4	160.0
UNIDAD TECNICA DE OPERACION	67,249.0	14,665.4	81,914.4	0.0	7,607.6	81,374.7	73,767.1	539.7
UNIDAD DE PLANEACION	732.5	28.4	760.9	0.0	123.8	736.7	612.9	24.2
CONTRALORIA INTERNA	1,371.5	-88.7	1,282.8	0.0	169.6	1,247.6	1,078.0	35.2
TOTAL:	<b>102,634.5</b>	<b>14,749.4</b>	<b>117,283.9</b>	<b>6.0</b>	<b>10,614.7</b>	<b>116,451.8</b>	<b>105,837.0</b>	<b>832.1</b>

"Bajo protesta de decir verdad declaramos que los estados presupuestario y sus notas, son razonablemente correctos y son responsabilidad del emisor"

  
 Director General  


  
 Director De Administración y Finanzas  


Organismo Público Descentralizado para la Prestación de los Servicios de Agua Potable Alcanarillado y Saneamiento del Municipio de Alacacumbulo  
 Estado Analítico del Ejercicio Presupuestal (Finalidad y Función)  
 Del 1 de enero al 31 de diciembre de 2022  
 (Miles de Pesos)

Finalidad y Función (3)	Aprobado (4)	Ampliaciones / Reducciones (6)	Modificado (6)	Comprometido (7)	Devengado (8)	Ejercido (8)	Pagado (10)	Subejercicio (11)
01 Gobierno	20,983.3	1,868.6	31,531.8	0.0	2,706.3	31,270.7	28,066.4	281.1
01 Legislación								
02 Justicia								
03 Coordinación de la política de gobierno	1,898.2	55.4	1,953.6	0.0	2,665.3	1,908.7	1,667.0	43.9
04 Relaciones exteriores								
05 Asuntos municipales y vecinales	27,503.6	55.4	28,062.2	0.0	7,734.3	28,452.5	28,058.6	209.7
06 Seguridad nacional								
07 Asuntos de orden público y seguridad ciudadana								
08 Otros servicios generales	561.4	354.8	916.0	0.0	0.0	908.5	839.8	7.5
02 Desarrollo social	87,871.2	14,780.2	92,621.4	0.0	7,740.3	92,070.2	74,330.0	881.2
01 Protección ambiental	9,530.4	3,212.0	12,742.4	0.0	1,697.5	12,882.5	10,865.0	80.0
02 Vivienda y servicios básicos comunitarios	58,340.8	11,538.2	69,879.0	0.0	6,042.8	69,407.7	63,364.1	471.2
03 Salud								
04 Recreación, cultura y otros recreativos								
05 Organizaciones sociales								
06 Educación social								
07 Otros asuntos sociales								
03 Desarrollo económico								
01 Asuntos económicos generales								
02 Agropecuaria, silvicultura, caza y pesca								
03 Combustibles y energía								
04 Minería, manufacturas y construcción								
05 Transportes								
06 Comunicaciones								
07 Turismo								
08 Ciencia, tecnología e innovación								
09 Otras industrias y otros asuntos económicos								
04 Otras no clasificadas en funciones anteriores	4,700.0	-1,689.3	3,307	0.0	189.3	3,110.9	2,841.8	19.8
01 Transacciones de la deuda pública / costo financiero de la deuda								
02 Transferencias participaciones y aportaciones en diferentes niveles y órdenes de gobierno								
03 Saneamiento del sistema financiero								
04 Aduanos de ejercicios fiscales anteriores	4,700.0	-1,589.3	3,307	0.0	189.3	3,110.9	2,841.8	19.8
<b>Total(12)</b>	<b>102,834.6</b>	<b>14,748.4</b>	<b>117,283.9</b>		<b>10,614.9</b>	<b>116,461.8</b>	<b>106,837.0</b>	<b>832.1</b>

"Bajo protesta de decir verdad, la veracidad de la información declarada es correcta y son razonablemente correctas y son responsables del emisor"

